WOOD'S POWR-GRIP WPG.com™

JUHISED

Mudel LJ6VH
Mudelid N4000 N5000 N6000
Mudelid N4300 N5300 N6300
Mudelid N4950 N5450 N6450
Mudelid N5450CS N5000CS

Red. 6.3 / 07-20 Juhendileht **EE**

1.	90510	Käepide, metallist
2.	90520AM	Kolvimoodul, metallist (LJ6VH, N4950, N5450, N5450CS, N6450 jaoks)
	90154AM	Kolvimoodul, ABS (N4300, N5300, N6300 jaoks)
3.	49480T	Vaakumhaarats, 20 cm [8"] diam., lame (VPFS8L)
	49506T	Vaakumhaarats, 23 cm [9"] diam., lame (G0725)
	49520T	Vaakumhaarats, 23 cm [9"] diam. nõgus (VPCS9)
	49586T	Vaakumhaarats, 25 cm [10"] diam., nõgus (G0750)
4.	90500	Klapiblokeering vabastushoova ja kaitsega
5.	51506	Klapikaitse
6.	60024	Õhufilter
7.	10002	Kruvi, 1/4-20 x 1/2"
8.	61552	Kuulkontrollklapp
9.	61514	O-rõngas
10.	10008	Kruvi, 10-32 x 3/8"
11.		Punane joon
12.	90151	Käepide / klapimoodul, ABS
13.	61151	Kontrollklapi stopper
14.	51100	Kontrollklapp
15.		Klapi vabastushoob, ABS
16.		Vabastusnupp
17.	90115	Käepide, vertikaalne
18.	49416T	Vaakumhaarats, 15 cm [6"] diam. (LJ6)
19.	10006	Kruvi, 10-32 x 5/16"
		Pole näidatud
	29312	Haaratsi kate, 15 cm [6"]
	29330	Ümbris, kollane, 20 cm [8"]
	29335	Ümbris, hall, 20 cm [8"]
	29334	Ümbris, must, 20 cm [8"]
	29338	Ümbris, must, 23 cm [9"]
	29342	Ümbris, must, 25 cm [10"]

N4000 N5000 N5000CS N6000

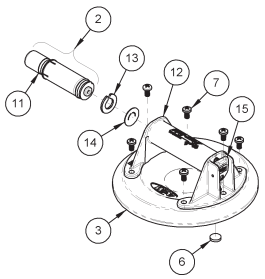

LJ6VH

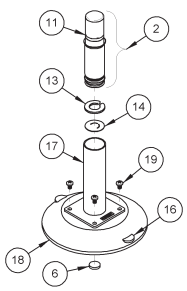

N4300 N5300 N6300 N4950 N5450 N5450CS N6450

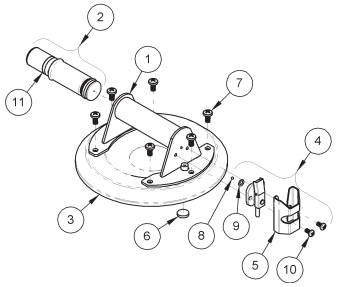

CE

SPETSIFIKATSIOONID

Tootekirjeldus

Käsinapad kasutavat koorma tõstmiseks ja kandmiseks alljärgnevalt Käsipump eemaldab õhu kummist haaratsi ja kontaktpinna vahelt; pumbakolvil olev punane joon on vaakumiindikaatoriks; kontrollklapp lubab kasutajal iminappa pumbata seda kontaktpinnalt eemaldamata; vabastusmehhanism lubab iminapa täiesti lahti lasta.

Mudel	Haarats	Nimiläbimõõt	Kandevõime*
LJ6VH	LJ6	15 cm [6"]	32 kg
N4000, N4300, N4950	VPFS8L	20 cm [8"]	57 kg
N5000, N5300, N5450	G0725	23 cm [9"]	68 kg
N5450CS, N5000CS	VPCS9	23 cm [9"]	68 kg
N6000, N6300, N6450	G0750	25cm [10"]	79 kg

*Maksimaalne kandevõime sisaldab ohutustegurit 3:1 ja eeldab järgmist: puhas sile mittepoorne kinnituspind; minimaalne vaakumi tase 17,5 mm Hg (-59 kPa); hõõrdeteguriks 1. See hinnang rajaneb katsetel uute käsinappadega, mis on ideaaltingimustes kinnitatud staatiliste objektide ülemisele rõhtsale pinnale. Kandevõimet võivad vähendada paljud tegurid, kaasa arvatud: koorma tõstmine, kui haarats on kinnitatud vertikaalsele või kaldus pinnale, või haaratsile kangina mõjuva koorma tõstmine. Rohkema teabe saamiseks vt. www.wpg.com.

Koormamis- ja keskkonnatingimused

Iminappa kasutatakse puhastel, suhtelistelt siledatel mittepoorsetel pindadel temperatuuril -12° kuni 49° C. Niiskus ja saaste võivad vähendada haaratsi libisemiskindlust. Punase joone näidik ei tarvitse kõrgusel üle 1500 meetri õigesti toimida; vt "Teenindus".

TÖÖTAMINE

Kinnitamiseks

1) Käsinapp asetatakse kontaktpinnale, nii et punane joon on nähtav, kui ta peaks koorma tõstmisel ilmuma. ETTEVAATUST Kontrollige, et haarats ei tekitaks plekke ega deformeeriks heledavärvilisi või pehme kattega koormapindu.
2) Kolbi pumbatakse haaratsi täieliku kinnitumiseni. Kui punane joon pole nähtav, on vaakum tõstmiseks piisav.
3) Kolbi tuleb sageli kontrollida, et veenduda haaratsi kindlas kinnituses. Kui tõstmisel ilmub punane joon, tuleb koorem viivitamatult maha panna ja kolbi pumbata, kuni punane joon pole enam nähtav (vt HOIATUSED).

Vabastamiseks

1) Koorem asetatakse kindlale alusele.
2) Tõmmatakse üht vabastusnuppu (15 cm [6"] haaratsitel) või vajutatakse väljalaskeklapi hooba (teistel haaratsitel), kuni iminapp täielikult vabaneb. ETTEVAATUST: Eemaldage mittekasutatav iminapp.

HOOLDUS

Teenindus

Kuna vananemine ja kulumine vähendavad haaratsi kandevõimet, tuleks see asendada iga 2 aasta järel või kui avastatakse kahjustus (vt "Ülevaatus").

Kui käsinapp ei talitle normaalselt, võib haaratsi pind olla must või iminapp vajab hooldust. Esiteks puhastatakse iminapa pind vastavalt alljärgnevatele juhistele. Kui tõrge püsib, tuleb abi saamiseks võtta ühendust volitatud edasimüüjaga või külastada www.wpg.com.

Puhastamine

1) Haaratsi pinnalt eemaldatakse õhufilter.
2) Haaratsi pinnale seebivee või mõne muu õrnatoimelise puhastusvahendi kandmiseks kasutatakse puhast käsna või kübemevaba lappi. ETTEVAATUST: Vältimaks puhastamise ajal pumba saastumist vedelikuga hoitakse iminappa allasuunatult või kaetakse imemisava filtri kohalt.
3) Haaratsi pinnalt pühitakse kõik jäägid.
4) Haaratsil lastakse kuivada ja taaspaigaldatakse õhufilter.

Ülevaatus

Haaratsit kontrollitakse ja katsetatakse regulaarselt, et tagada alljärgnevate vigade puudumine:

- kumminapa tihendiäärel olevad sisselõiked või kahjustused;
- käepidemes või pumbas olevad praod või sälgud;
- punase joone uuestiilmumine varsti pärast pumba kinnitamist;
- pumba raske liikumine või dramaatilised muutused töös;
- kumminapa liigne läige või jäikus;
- õhufiltri puudumine haaratsi pinnal.

Kõik vead tuleb enne haaratsi kasutamist kõrvaldada (vt "Teenindus").

Säilitamine

Haaratsit hoitakse puhastes kuivades oludes kaitseümbrises.

HOIATUSED

HOIATUSTE eiramine võib kahjustada käsinappa või koormat või vigastada kasutajat.

- Mitte kasutada haaratsit maksimaalset kandevõimet või efektiivset kandevõimet ületava koormuse jaoks (vt "SPETSIFIKATSIOONID").
- Mitte kasutada iminappa inimese hoidmiseks.
- Mitte asetada haaratsi pinda vastu tihendiäärt vigastada võivaid pindu.
- Vältida tingimusi, mis võiksid põhjustada haaratsi libisemist või enneaegset vabanemist, nagu: mustus, haaratsi või koorma pinnal olevad sisselõiked või kriimustused; haaratsi kinnitamine poorsete materjalide külge või jõu avaldamine haaratsi servale.
- Mitte kasutada iminappa tõstmiseks, kui punane joon on nähtaval. Kui punane joon ilmub sageli, tuleb lõpetada kasutamine ja järgida peatükki "Teenindus".
- Mitte lasta millelgi takistada kolvi vaba liikumist, kui iminapp on kinnitatud.
- Tõstmise ajal mitte puudutada vabastusnuppu (15 cm [6"] haaratsid) või väljalaskeklapi hooba (teistel haaratsitel).
- Mitte kinnitada 25 cm [10"] läbimõõduga iminappu õhukeste habraste materjalide külge.
- Iminapa puhastamiseks mitte kasutada tugevatoimelisi kemikaale (nagu lahustid ja bensiin) või mitteettenähtud kummipuhastus- ja hooldusvahendeid.

P.O. Box 368 · 908 West Main | Laurel, MT 59044 U.S.A. | Toll Free: 1-800-548-7341 Phone: 1-406-628-8231 Fax: 1-406-628-8354

PIIRATUD GARANTII

Mudel LJ6VH
Mudelid N4000 N5000 N6000
Mudelid N4300 N5300 N6300
Mudelid N4950 N5450 N6450
Mudelid N5450CS N5000CS

1.	90510	Käepide, metallist
2.	90520AM	Kolvimoodul, metallist (LJ6VH, N4950, N5450, N5450CS, N6450 jaoks)
	90154AM	Kolvimoodul, ABS (N4300, N5300, N6300 jaoks)
3.	49480T	Vaakumhaarats, 20 cm [8"] diam., lame (VPFS8L)
	49506T	Vaakumhaarats, 23 cm [9"] diam., lame (G0725)
	49520T	Vaakumhaarats, 23 cm [9"] diam. nõgus (VPCS9)
	49586T	Vaakumhaarats, 25 cm [10"] diam., nõgus (G0750)
4.	90500	Klapiblokeering vabastushoova ja kaitsega
5.	51506	Klapikaitse
6.	60024	Õhufilter
7.	10002	Kruvi, 1/4-20 x 1/2"
8.	61552	Kuulkontrollklapp
9.	61514	O-rõngas
10.	10008	Kruvi, 10-32 x 3/8"
11.		Punane joon
12.	90151	Käepide / klapimoodul, ABS
13.	61151	Kontrollklapi stopper
14.	51100	Kontrollklapp
15.		Klapi vabastushoob, ABS
16.		Vabastusnupp
17.	90115	Käepide, vertikaalne
18.	49416T	Vaakumhaarats, 15 cm [6"] diam. (LJ6)
19.	10006	Kruvi, 10-32 x 5/16"
		Pole näidatud
	29312	Haaratsi kate, 15 cm [6"]
	29330	Ümbris, kollane, 20 cm [8"]
	29335	Ümbris, hall, 20 cm [8"]
	29334	Ümbris, must, 20 cm [8"]
	29338	Ümbris, must, 23 cm [9"]
	29342	Ümbris, must, 25 cm [10"]

N4000 N5000 N5000CS N6000

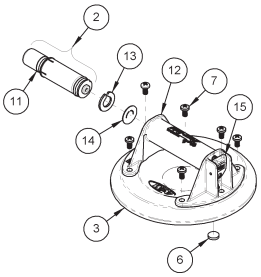

LJ6VH

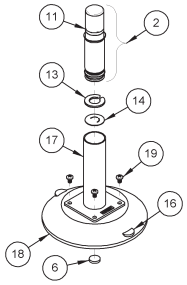

N4300 N5300 N6300 N4950 N5450 N5450CS N6450

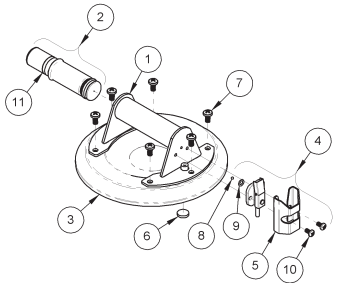

CE

PIIRATUD GARANTII

Wood's Powr-Grip vaakumiminapad on hoolikalt valmistatud, tootmise erinevatel etappidel põhjalikult kontrollitud ja individuaalselt katsetatud. Garantii tagab, et neil pole valmistamis- ja materjalivigu ühe aasta jooksul pärast hankimist. Kui garantiiaja jooksul tekib probleem, tuleb kogu toode allolevate juhiste järgi tagastada. Kui kontrollimine näitab, et probleem on tingitud valmistamis- ja materjalivigadest, parandatakse või asendatakse toode tasuta.

GARANTII EI KEHTI, KUI:
osale kummist on kasutamise ajal tekkinud sisselõiked või kriimud;
parandustööde vajadus on tekkinud ebanormaalsest kulumisest;
toodet on kasutatud kurjasti, valesti või hooletult;
toodet on muudetud.

Garantiiga mittekaetud probleem parandatakse automaatselt, kui klient pole kirjalikult nõudnud remondieelset hinnateavitust. Muudel juhtudel eeldatakse kliendi täielikku vastutust remondikulude eest ja nõusolekut saada parandatud toode lunasaadetisena (C.O.D.).

GARANTIITEENUSE SAAMISEKS

Põhja-Ameerikas tehtud ostudele:
• Palun teatage oma nimi, aadress ja telefoninumber;
• Lisage märge "GARANTIITAGASTUS"
• Saatke toode —tasutud postikuluga — ***OTSE TOOTJALE*** aadressil:

Wood's Powr-Grip Co., Inc.
908 West Main
Laurel, MT 59044 U.S.A.

Kõigis ***teistes kohtades*** tehtud ostude puhul:
• Tagastage toode ostmiskohta.